



Cofinanziato  
dall'Unione europea



MINISTERO  
DELL'INTERNO

**FONDO EUROPEO ASILO MIGRAZIONE E INTEGRAZIONE (FAMI) 2021-2027**

Obiettivo Specifico 2 Migrazione legale e Integrazione – Misura di attuazione 2.d - Ambito di applicazione 2.h  
Intervento "Monitoraggio della tutela volontaria e promozione dell'accoglienza familiare dei MSNA"  
**PROG. 1038 - CUP H59G24000130007**

# IL SISTEMA DELLA TUTELA VOLONTARIA IN ITALIA

(Legge 7 aprile 2017 n. 47 - Art. 11)

1

## VIII RAPPORTO DI MONITORAGGIO SUL SISTEMA DELLA TUTELA VOLONTARIA

### TRIBUNALI PER I MINORENNI

**PERIODO RILEVAZIONE: 01 LUGLIO 2024 – 31 DICEMBRE 2024**





Cofinanziato  
dall'Unione europea



MINISTERO  
DELL'INTERNO

## FONDO EUROPEO ASILO MIGRAZIONE E INTEGRAZIONE (FAMI) 2021-2027

Obiettivo Specifico 2 Migrazione legale e Integrazione – Misura di attuazione 2.d - Ambito di applicazione 2.h  
Intervento “Monitoraggio della tutela volontaria e promozione dell'accoglienza familiare dei MSNA”  
**PROG. 1038 - CUP H59G24000130007**

### Introduzione

Il presente report analizza i dati trasmessi dai tribunali per i minorenni relativi al secondo semestre del 2024, nell'ambito del sistema della tutela volontaria previsto dalla Legge 7 aprile 2017, n. 47 (art. 11). L'obiettivo è quello di monitorare l'andamento degli abbinamenti tra tutori volontari e minori stranieri non accompagnati (Msna), rilevando sia la numerosità delle tutele in corso alla fine dell'anno che i flussi registrati nel periodo di riferimento. I dati raccolti si inseriscono nella cornice del progetto finanziato dal Fondo europeo asilo, migrazione e integrazione (Fami) 2021–2027 dell'Autorità garante per l'infanzia e l'adolescenza e contribuiscono alla programmazione e valutazione delle politiche di accoglienza e protezione rivolte ai minori stranieri non accompagnati.

### 1. Le caratteristiche dei minori stranieri non accompagnati (Msna)

Nel secondo semestre 2024 si registra un ulteriore calo del numero degli Msna presenti, dai 20.206 del 30 giugno 2024 ai 18.625 del 31 dicembre 2024, pari a una diminuzione di 1.581 minori (-7,8%). I minori stranieri non accompagnati presenti a fine 2024 sono circa 4.600 in meno rispetto a quelli presenti al 31 dicembre 2023.

Il confronto con il triennio 2022–2024 mostra che la presenza dei minori stranieri non accompagnati in Italia è ormai una realtà costante, che richiede un impegno continuo, interventi ben organizzati sul territorio e una buona collaborazione tra le istituzioni. Il grafico sottostante (Figura 1.1) mostra l'andamento degli Msna dal 2022 al 2024, evidenziando la tendenza descritta.



Cofinanziato  
dall'Unione europea



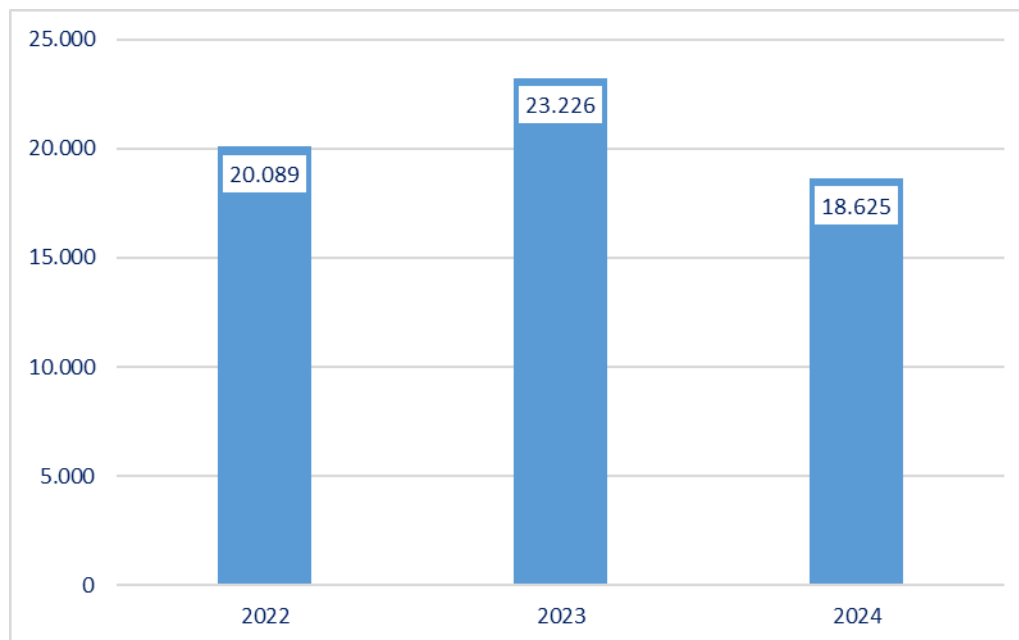
MINISTERO  
DELL'INTERNO

## FONDO EUROPEO ASILO MIGRAZIONE E INTEGRAZIONE (FAMI) 2021-2027

Obiettivo Specifico 2 Migrazione legale e Integrazione – Misura di attuazione 2.d - Ambito di applicazione 2.h  
Intervento "Monitoraggio della tutela volontaria e promozione dell'accoglienza familiare dei MSNA"  
PROG. 1038 - CUP H59G24000130007

3

**Figura 1.1 - Andamento minori stranieri non accompagnati (Msna): valore assoluto**



Fonte: Ministero del lavoro e delle politiche sociali

Al 31 dicembre 2024 la distribuzione per genere dei minori stranieri non accompagnati (Msna) presenti sul territorio nazionale conferma il forte squilibrio già osservato nel primo semestre dell'anno. Dei 18.625 Msna rilevati, 16.351 sono maschi, pari all'88%, mentre le femmine sono 2.274, ovvero il 12% del totale. Il confronto con il dato al 30 giugno 2024 (quando le femmine rappresentavano il 12,2%) evidenzia una leggerissima flessione della componente femminile, che rimane comunque in linea con la tendenza già consolidata negli anni precedenti. Anche nel secondo semestre, quindi, circa nove Msna su dieci sono di sesso maschile, confermando un quadro stabile per quanto riguarda la composizione di genere.



Cofinanziato  
dall'Unione europea



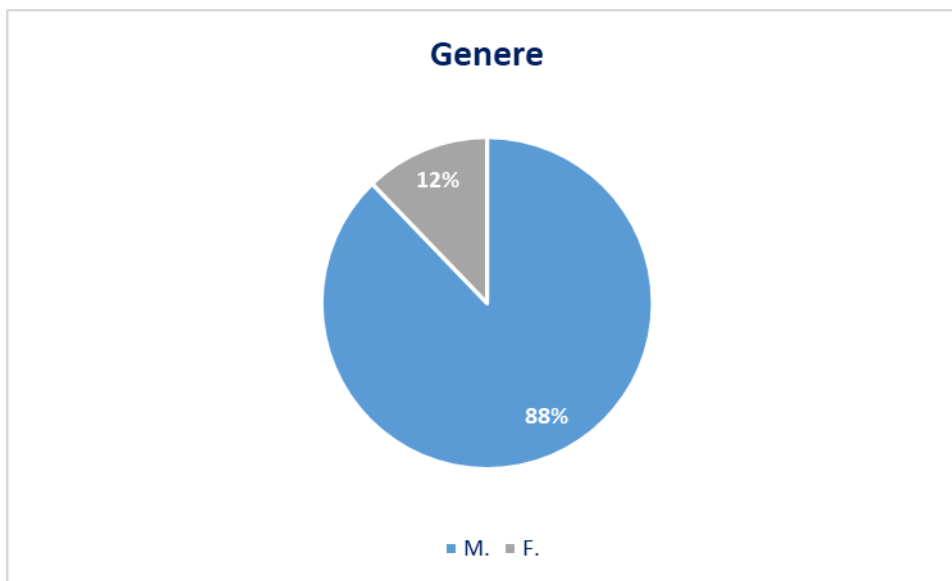
MINISTERO  
DELL'INTERNO

## FONDO EUROPEO ASILO MIGRAZIONE E INTEGRAZIONE (FAMI) 2021-2027

Obiettivo Specifico 2 Migrazione legale e Integrazione – Misura di attuazione 2.d - Ambito di applicazione 2.h  
Intervento "Monitoraggio della tutela volontaria e promozione dell'accoglienza famigliare dei MSNA"  
PROG. 1038 - CUP H59G24000130007

4

**Figura 1.1 - Minori stranieri non accompagnati (Msna) presenti sul territorio italiano al 31.12.2024 per genere: valori percentuali**



Fonte: Ministero del lavoro e delle politiche sociali

Rispetto al primo semestre 2024 si osservano cambiamenti significativi nella distribuzione territoriale dei minori stranieri non accompagnati. Al 30 giugno la presenza degli Msna risultava fortemente concentrata nel Sud Italia, che da solo accoglieva oltre il 45% dei minori (8.873 su 19.408), le Isole invece rappresentavano una quota più contenuta, con circa 1.600 presenze, pari all'8,2% del totale.

Al 31 dicembre 2024 il quadro appare profondamente modificato. Le Isole registrano un aumento considerevole e diventano l'area con la maggiore presenza di Msna: 4.053 minori, pari al 24,25% del totale nazionale. Il Sud, che nel primo semestre rappresentava l'area prevalente, scende a 3.706 minori (22,18%), eguagliando il Nord-Ovest, dove si contano 3.711 Msna (22,21%). Anche il Nord-Est fa segnare una crescita, raggiungendo 2.924 presenze (17,50%), mentre il Centro si attesta a 2.318 minori (13,87%).





Cofinanziato  
dall'Unione europea



MINISTERO  
DELL'INTERNO

## FONDO EUROPEO ASILO MIGRAZIONE E INTEGRAZIONE (FAMI) 2021-2027

Obiettivo Specifico 2 Migrazione legale e Integrazione – Misura di attuazione 2.d - Ambito di applicazione 2.h  
Intervento “Monitoraggio della tutela volontaria e promozione dell'accoglienza familiare dei MSNA”  
**PROG. 1038 - CUP H59G24000130007**



Cofinanziato  
dall'Unione europea



MINISTERO  
DELL'INTERNO

**FONDO EUROPEO ASILO MIGRAZIONE E INTEGRAZIONE (FAMI) 2021-2027**

Obiettivo Specifico 2 Migrazione legale e Integrazione – Misura di attuazione 2.d - Ambito di applicazione 2.h  
Intervento "Monitoraggio della tutela volontaria e promozione dell'accoglienza familiare dei MSNA"  
**PROG. 1038 - CUP H59G24000130007**

**Tabella 1.1 - Minori stranieri non accompagnati (Msna) per area geografica: valori assoluti e percentuali al 31.12.2024**

Area Geografica	Valori assoluti Msna	Valori percentuali Msna
Nord-Ovest	3.711	22,21%
Nord-Est	2.924	17,50%
Centro	2.318	13,87%
Sud	3.706	22,18%
Isole	4.053	24,25%
<b>ITALIA</b>	<b>16.712</b>	<b>100,00%</b>

Fonte: Ministero del lavoro e delle politiche sociali



Cofinanziato  
dall'Unione europea

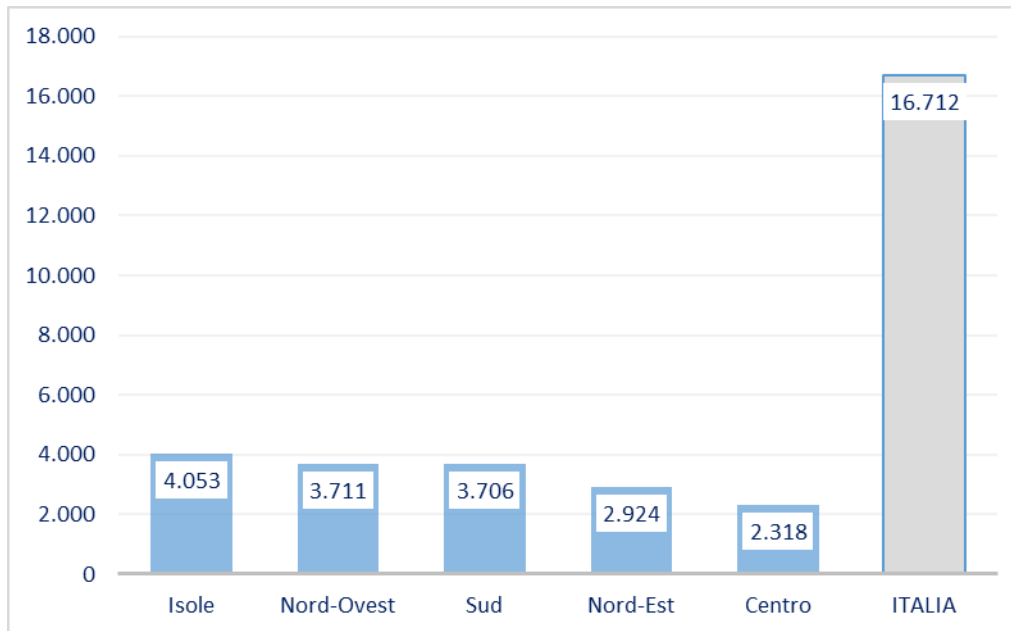


MINISTERO  
DELL'INTERNO

### FONDO EUROPEO ASILO MIGRAZIONE E INTEGRAZIONE (FAMI) 2021-2027

Obiettivo Specifico 2 Migrazione legale e Integrazione – Misura di attuazione 2.d - Ambito di applicazione 2.h  
Intervento "Monitoraggio della tutela volontaria e promozione dell'accoglienza familiare dei MSNA"  
PROG. 1038 - CUP H59G24000130007

Figura 1.3 - Distribuzione dei minori stranieri non accompagnati (Msna) per area geografica



Fonte: Ministero del lavoro e delle politiche sociali

Al 31 dicembre 2024 i minori stranieri non accompagnati presenti in Italia sono in gran parte adolescenti. Più della metà ha 17 anni (53,7%) e oltre l'85% rientra nella fascia tra i 15 e i 17 anni, confermando la tendenza già osservata nel primo semestre. Le fasce più giovani restano molto contenute: solo il 13,4% ha tra i 7 e i 14 anni e appena l'1,6% ha meno di 7 anni. Rispetto a giugno 2024 i dati risultano sostanzialmente stabili, con una lieve riduzione della presenza dei più piccoli.



Cofinanziato  
dall'Unione europea

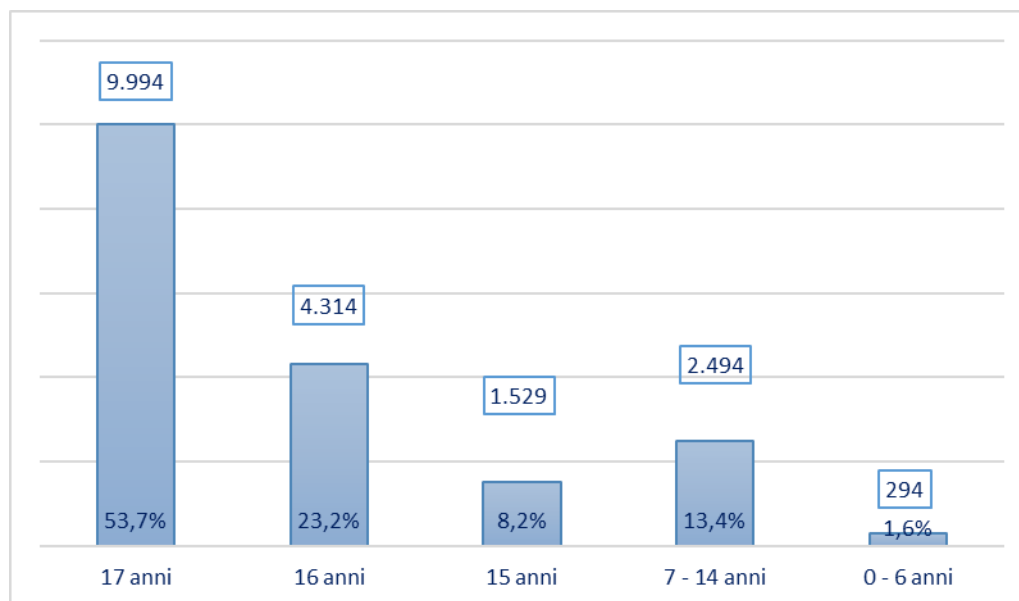


MINISTERO  
DELL'INTERNO

## FONDO EUROPEO ASILO MIGRAZIONE E INTEGRAZIONE (FAMI) 2021-2027

Obiettivo Specifico 2 Migrazione legale e Integrazione – Misura di attuazione 2.d - Ambito di applicazione 2.h  
Intervento "Monitoraggio della tutela volontaria e promozione dell'accoglienza familiare dei MSNA"  
PROG. 1038 - CUP H59G24000130007

Figura 1.4- Minori stranieri non accompagnati (Msna) per età. Valori assoluti e percentuali al 31.12.2024



Fonte: Ministero del lavoro e delle politiche sociali

Rispetto al primo semestre 2024 la distribuzione per cittadinanza dei minori stranieri non accompagnati mostra alcuni cambiamenti rilevanti. L'Egitto si conferma primo paese di origine con 3.797 Msna (20,4%) ma registra una leggera diminuzione percentuale (-3,38%) rispetto al primo semestre. Anche il tasso relativo agli Msna provenienti dall'Ucraina – che rimane il secondo paese in fatto di presenze, mantenendo un peso molto elevato – scende dal 18,9% al 18,8%.

Si conferma, inoltre, la crescita del numero di minori provenienti dalla Tunisia: si passa dall'8,15% di fine giugno al 9,6% di fine anno. La Guinea, poi, pur scendendo dal 10,2% all'8,1%, resta tra i primi cinque paesi in fatto di presenze.

Tra le cittadinanze meno rappresentate si osservano solo lievi variazioni, a conferma della stabilità complessiva del quadro, caratterizzato da una prevalenza di provenienze africane e asiatiche, con la presenza ucraina che resta significativa a causa del perdurare del conflitto.



Cofinanziato  
dall'Unione europea

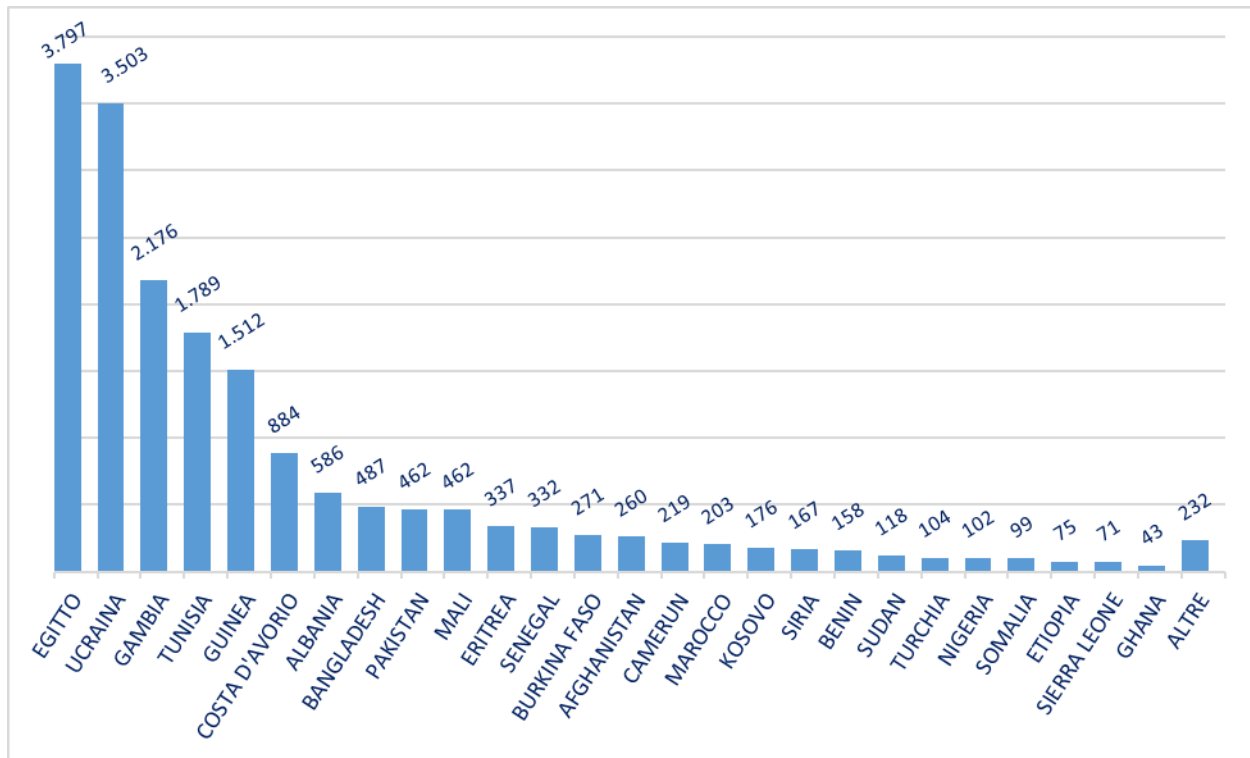


MINISTERO  
DELL'INTERNO

**FONDO EUROPEO ASILO MIGRAZIONE E INTEGRAZIONE (FAMI) 2021-2027**

Obiettivo Specifico 2 Migrazione legale e Integrazione – Misura di attuazione 2.d - Ambito di applicazione 2.h  
Intervento "Monitoraggio della tutela volontaria e promozione dell'accoglienza familiare dei MSNA"  
**PROG. 1038 - CUP H59G24000130007**

**Figura 1.5 - Minori stranieri non accompagnati (Msna) per cittadinanza al 31.12.2024**



Fonte: Ministero del lavoro e delle politiche sociali



Cofinanziato  
dall'Unione europea



MINISTERO  
DELL'INTERNO

## FONDO EUROPEO ASILO MIGRAZIONE E INTEGRAZIONE (FAMI) 2021-2027

Obiettivo Specifico 2 Migrazione legale e Integrazione – Misura di attuazione 2.d - Ambito di applicazione 2.h  
Intervento “Monitoraggio della tutela volontaria e promozione dell'accoglienza familiare dei MSNA”  
**PROG. 1038 - CUP H59G24000130007**

### 2. I dati dei tribunali per i minorenni

10

Nel corso del 2024 si è registrato un progressivo aumento dei tutori volontari iscritti nei registri tenuti dai tribunali per i minorenni. Il numero totale di iscritti è passato dai 4.169 del 31 dicembre 2023<sup>1</sup> ai 4.273 del 30 giugno 2024, fino a raggiungere i 4.588 del 31 dicembre 2024. Si tratta di un incremento complessivo pari a circa il 10% su base annua, con una crescita più marcata nella seconda metà dell'anno.

L'incremento più consistente si è osservato nel secondo semestre mentre nella prima parte dell'anno la crescita è stata più contenuta, anche se comunque positiva. Alcuni tribunali hanno mantenuto numeri stabili per tutto l'anno, come Roma (524 tutori), Venezia (481) e Milano (454). In altri casi si è assistito a un'espansione significativa su base annuale: il tribunale di Torino, ad esempio, è passato da 499 nel 2023 a 566 tutori in dodici mesi, quello di Brescia da 172 a 201, quello di Napoli da 160 a 191, quello di Ancona da 97 a 116 e quello di Trieste da 100 a 130. Altre sedi al contrario hanno registrato flessioni: quella de L'Aquila scende da 169 a 138 e quella di Perugia cala da 94 a 90. In diversi casi – ad esempio Bolzano e Caltanissetta – i dati sono risultati non disponibili (Nd).

Nel complesso il sistema della tutela volontaria si conferma in espansione grazie alle azioni di promozione e sensibilizzazione sul territorio. Tuttavia, permane una forte disomogeneità tra i diversi distretti giudiziari, sia in termini di numerosità sia per la regolarità e completezza con cui vengono aggiornate e trasmesse le rilevazioni.

<sup>1</sup> Il dato aggiornato al 31 dicembre 2023 è stato integrato includendo anche i tutori iscritti presso il Tribunale per i minorenni di Napoli che ha trasmesso le informazioni successivamente alla prima raccolta dati.



Cofinanziato dall'Unione europea

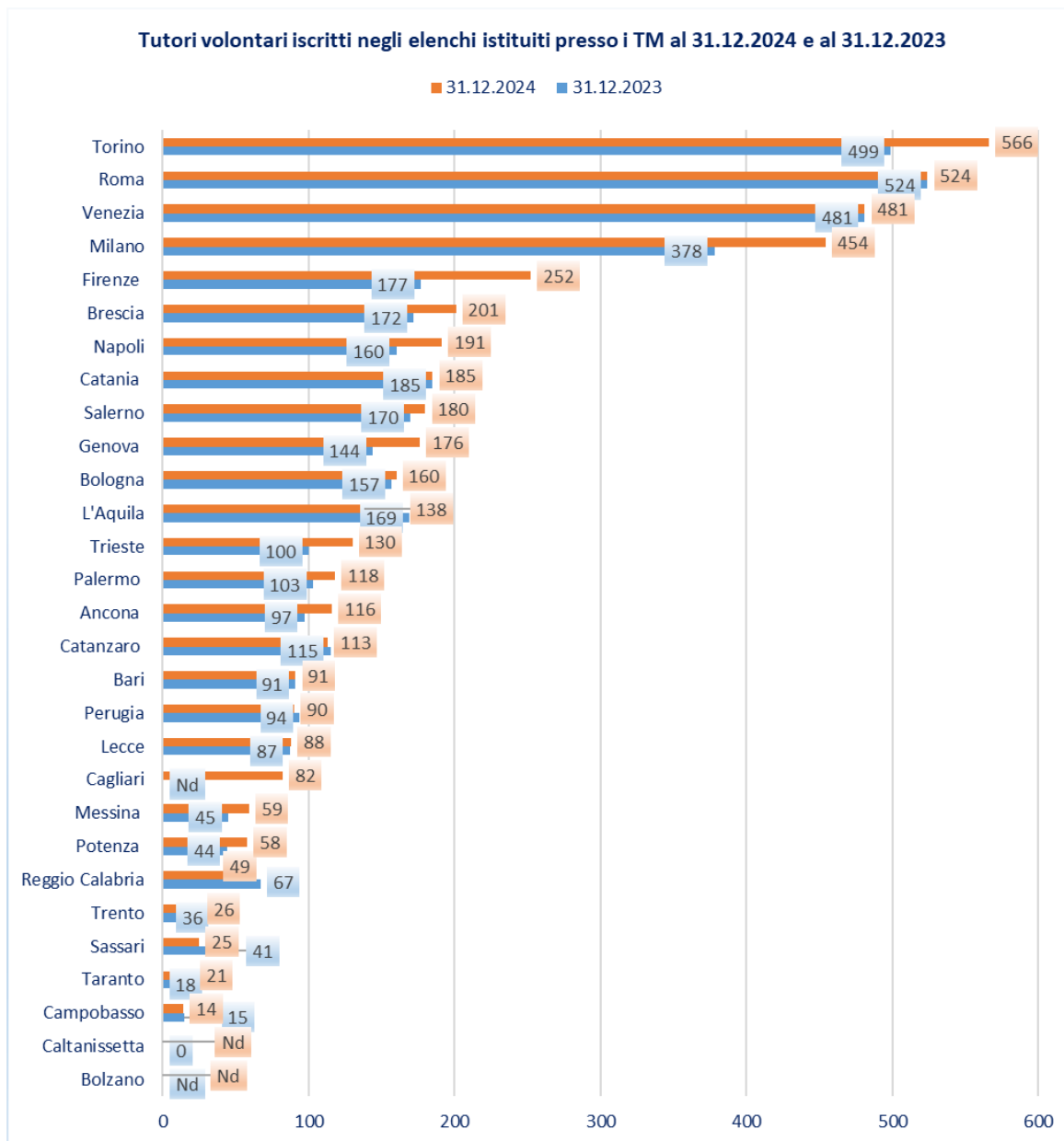


MINISTERO DELL'INTERNO

FONDO EUROPEO ASILO MIGRAZIONE E INTEGRAZIONE (FAMI) 2021-2027

Obiettivo Specifico 2 Migrazione legale e Integrazione – Misura di attuazione 2.d - Ambito di applicazione 2.h  
Intervento "Monitoraggio della tutela volontaria e promozione dell'accoglienza familiare dei MSNA"  
PROG. 1038 - CUP H59G24000130007

Figura 2.1 - Confronto tutori volontari iscritti negli elenchi istituiti presso i tribunali per i minorenni al 31.12.2024 e al 31.12.2023.





Cofinanziato  
dall'Unione europea



MINISTERO  
DELL'INTERNO

## FONDO EUROPEO ASILO MIGRAZIONE E INTEGRAZIONE (FAMI) 2021-2027

Obiettivo Specifico 2 Migrazione legale e Integrazione – Misura di attuazione 2.d - Ambito di applicazione 2.h  
Intervento “Monitoraggio della tutela volontaria e promozione dell'accoglienza familiare dei MSNA”  
**PROG. 1038 - CUP H59G24000130007**





Cofinanziato  
dall'Unione europea



MINISTERO  
DELL'INTERNO

## FONDO EUROPEO ASILO MIGRAZIONE E INTEGRAZIONE (FAMI) 2021-2027

Obiettivo Specifico 2 Migrazione legale e Integrazione – Misura di attuazione 2.d - Ambito di applicazione 2.h  
Intervento "Monitoraggio della tutela volontaria e promozione dell'accoglienza familiare dei MSNA"  
**PROG. 1038 - CUP H59G24000130007**

### 3. Abbinamenti

Nel periodo oggetto di rilevazione sono stati comunicati complessivamente 4.006 abbinamenti accettati tra tutori volontari e minori stranieri non accompagnati: il dato fa segnare un incremento significativo rispetto al primo semestre dell'anno, in cui gli abbinamenti erano stati 2.254.

Il dato mostra inoltre una forte concentrazione territoriale. Il Tribunale per i minorenni di Catania si caratterizza per il numero particolarmente elevato di abbinamenti- pari a 2.211- e rappresenta da solo oltre la metà del totale nazionale. Seguono, con numeri più contenuti ma comunque rilevanti, Trieste (178), Torino (168), Potenza (126), Catanzaro (116), Lecce (110) e Brescia (103).

Il confronto tra i due semestri evidenzia un forte aumento complessivo di abbinamenti accettati, che passano da 2.254 a 4.006. Ciò testimonia una maggiore operatività dei tribunali e un'intensificazione del processo di abbinamento nella seconda metà dell'anno, come evidenziato dai dati riportati nella Tabella 3.1.



Cofinanziato  
dall'Unione europea



MINISTERO  
DELL'INTERNO

**FONDO EUROPEO ASILO MIGRAZIONE E INTEGRAZIONE (FAMI) 2021-2027**

Obiettivo Specifico 2 Migrazione legale e Integrazione – Misura di attuazione 2.d - Ambito di applicazione 2.h  
Intervento "Monitoraggio della tutela volontaria e promozione dell'accoglienza familiare dei MSNA"  
**PROG. 1038 - CUP H59G24000130007**

**Tabella 3.1 – Abbinamenti accettati nel secondo semestre 2024.**

	<b>Abbinamenti accettati nel secondo semestre 2024</b>
Ancona	0
Bari	101
Bologna	7
Bolzano	Nd
Brescia	103
Cagliari	25
Caltanissetta	Nd
Campobasso	41
Catania	2.211
Catanzaro	116
Firenze	43
Genova	20
L'Aquila	77
Lecce	110
Messina	115
Milano	80
Napoli	87
Palermo	Nd
Perugia	55
Potenza	126
Reggio Calabria	10
Roma	33
Salerno	78
Sassari	21
Taranto	4
Torino	168
Trento	47
Trieste	178



Cofinanziato  
dall'Unione europea



MINISTERO  
DELL'INTERNO

**FONDO EUROPEO ASILO MIGRAZIONE E INTEGRAZIONE (FAMI) 2021-2027**

Obiettivo Specifico 2 Migrazione legale e Integrazione – Misura di attuazione 2.d - Ambito di applicazione 2.h  
Intervento "Monitoraggio della tutela volontaria e promozione dell'accoglienza familiare dei MSNA"  
**PROG. 1038 - CUP H59G24000130007**

<b>Venezia</b>	150
<b>Totale</b>	<b>4.006</b>

15

Nonostante il numero di abbinamenti accettati nel secondo semestre 2024 sia particolarmente elevato le tutele effettivamente in corso al 31 dicembre 2024 risultano comunque inferiori (3.215)<sup>2</sup>. Questo scostamento evidenzia come non tutti gli abbinamenti si traducano immediatamente in tutele attive e ciò avviene a causa dei tempi necessari per la formalizzazione, dell'eventuale conclusione anticipata del rapporto di tutela oppure del raggiungimento della maggiore età da parte dei minori.

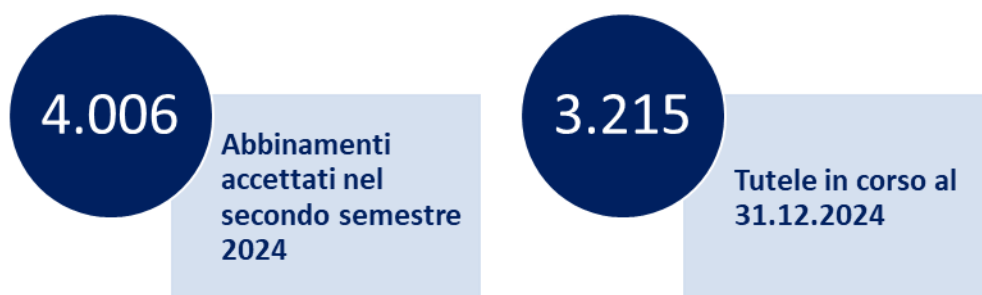
<sup>2</sup> Il numero relativo alle tutele in corso non include il dato del Tribunale per i minorenni di Bolzano, di Caltanissetta e di Trieste in quanto non disponibile.



**FONDO EUROPEO ASILO MIGRAZIONE E INTEGRAZIONE (FAMI) 2021-2027**

Obiettivo Specifico 2 Migrazione legale e Integrazione – Misura di attuazione 2.d - Ambito di applicazione 2.h  
Intervento "Monitoraggio della tutela volontaria e promozione dell'accoglienza familiare dei MSNA"  
**PROG. 1038 - CUP H59G24000130007**

**Figura 3.1 - Abbinamenti accettati nel secondo semestre 2024 e tutele in corso al 31.12.2024**



Il confronto tra le due rilevazioni semestrali evidenzia una flessione delle tutele volontarie in corso, che passano dalle 5.986 del 30 giugno 2024 alle 3.215 del 31 dicembre 2024.

La riduzione più marcata si osserva al Tribunale per i minorenni di Palermo, che registra un calo da 3.808 a 1.134 tutele in corso, pur rimanendo la sede con il numero più elevato a livello nazionale. Nei seguenti tribunali si riscontrano rilevanti diminuzioni: Brescia (da 424 a 190), Genova (da 150 a 20), Venezia (da 178 a 124), Perugia (da 61 a 39), Bologna (da 39 a 7), Reggio Calabria (da 24 a 6) e Firenze (da 57 a 27).

Al contrario, alcuni tribunali hanno registrato aumenti più significativi del numero di tutele in corso: L'Aquila (da 0 a 31), Salerno (da 38 a 66), Messina (da 86 a 111), Campobasso (da 15 a 28) e Torino (da 152 a 164).

Il calo generale osservato può essere interpretato anche alla luce della diminuzione del numero di minori stranieri non accompagnati (MSNA) presenti sul territorio nazionale, che sono passati dai 20.206 del 30 giugno 2024 ai 18.625 del 31 dicembre 2024. Si tratta di una riduzione di 1.581 minori (-7,8%) nel secondo semestre, pari a circa 4.600 Msna. Il grafico allegato (Figura 3.2) evidenzia le principali variazioni tra i due semestri del 2024 e conferma le persistenti criticità nella rilevazione dei dati, che si sono tradotte in una non disponibilità del dato, per il primo semestre del 2024, per i tribunali di Ancona, Bolzano, Cagliari e Catania e, per il secondo semestre, per i



Cofinanziato  
dall'Unione europea



MINISTERO  
DELL'INTERNO

### FONDO EUROPEO ASILO MIGRAZIONE E INTEGRAZIONE (FAMI) 2021-2027

Obiettivo Specifico 2 Migrazione legale e Integrazione – Misura di attuazione 2.d - Ambito di applicazione 2.h  
Intervento “Monitoraggio della tutela volontaria e promozione dell'accoglienza familiare dei MSNA”  
**PROG. 1038 - CUP H59G24000130007**

tribunali di Bolzano, Caltanissetta e Trieste. La non completezza del dato rende parziale la lettura del fenomeno su scala nazionale.

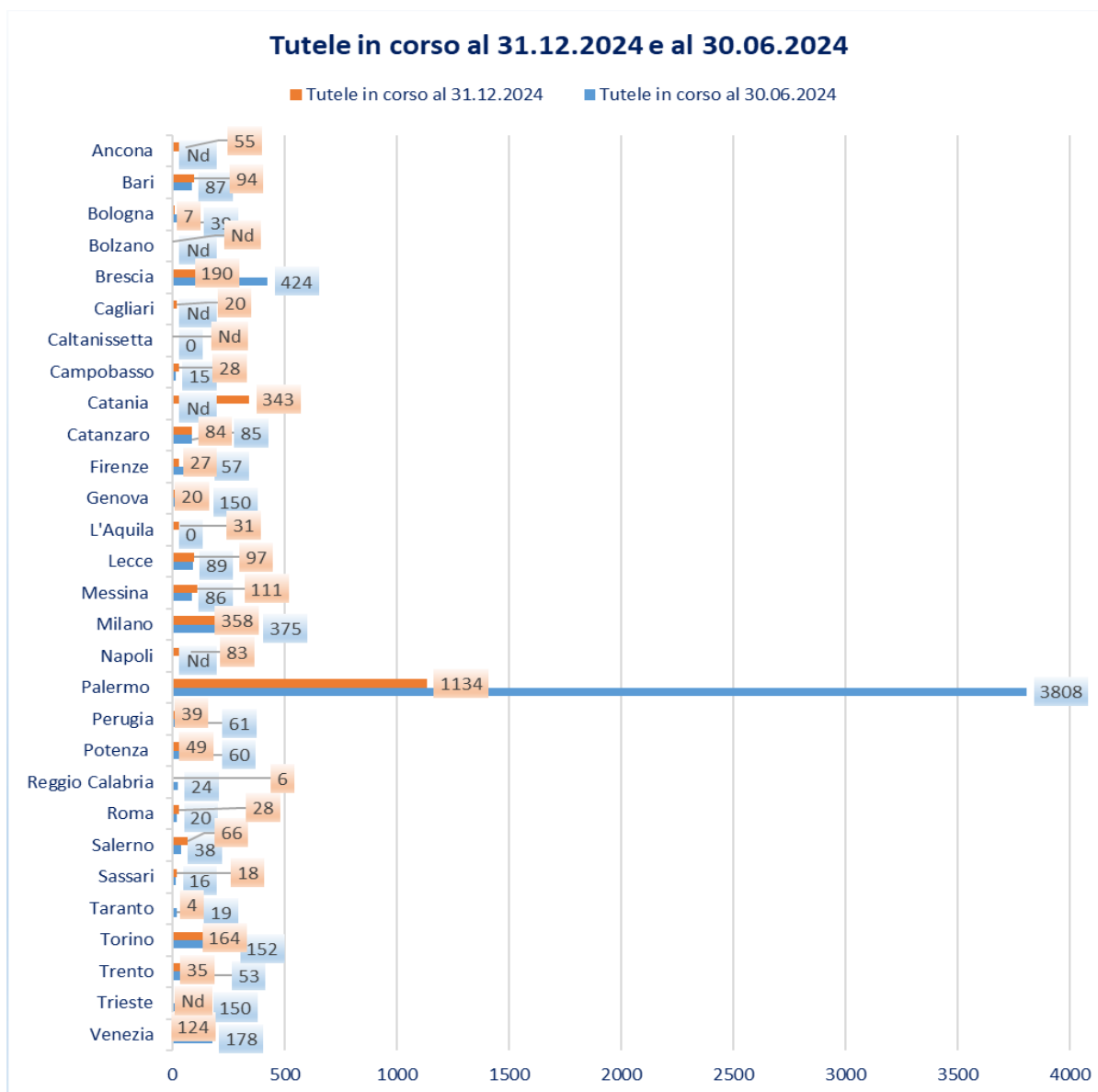
17



FONDO EUROPEO ASILO MIGRAZIONE E INTEGRAZIONE (FAMI) 2021-2027

Obiettivo Specifico 2 Migrazione legale e Integrazione – Misura di attuazione 2.d - Ambito di applicazione 2.h  
Intervento "Monitoraggio della tutela volontaria e promozione dell'accoglienza familiare dei MSNA"  
PROG. 1038 - CUP H59G24000130007

Figura 3.2 - Tutele accettate e in corso suddivise in base ai tribunali per i minorenni di riferimento. Confronto al 31.12.2024 ed al 30.06.2024.





Cofinanziato  
dall'Unione europea



MINISTERO  
DELL'INTERNO

### FONDO EUROPEO ASILO MIGRAZIONE E INTEGRAZIONE (FAMI) 2021-2027

Obiettivo Specifico 2 Migrazione legale e Integrazione – Misura di attuazione 2.d - Ambito di applicazione 2.h  
Intervento “Monitoraggio della tutela volontaria e promozione dell'accoglienza familiare dei MSNA”  
**PROG. 1038 - CUP H59G24000130007**





Cofinanziato  
dall'Unione europea



MINISTERO  
DELL'INTERNO

## FONDO EUROPEO ASILO MIGRAZIONE E INTEGRAZIONE (FAMI) 2021-2027

Obiettivo Specifico 2 Migrazione legale e Integrazione – Misura di attuazione 2.d - Ambito di applicazione 2.h  
Intervento "Monitoraggio della tutela volontaria e promozione dell'accoglienza familiare dei MSNA"  
**PROG. 1038 - CUP H59G24000130007**

### 3.1 Numero Msna

Alla data del 31 dicembre 2024 sono 14.453 i minori stranieri non accompagnati abbinati a un tutore volontario e registrati negli archivi dei tribunali per i minorenni. Rispetto al totale registrato al 31 dicembre 2023 (14.193) si osserva un lieve aumento (0,2%), che conferma la sostanziale stabilità del numero degli Msna in carico alla rete della tutela volontaria su base annuale.

Rispetto, invece, ai 10.275 del primo semestre il dato segna un aumento considerevole, con un incremento del 28,90%. Tale incremento si concentra in particolare al Tribunale di Palermo che da solo registra 7.926 Msna abbinati, corrispondenti a più della metà del totale nazionale. Anche Catania mostra un numero elevato, con 2.211 minori. Seguono Milano (627), Torino (474), Ancona (447) e Trieste (373). Molti altri tribunali presentano valori compresi tra le 100 e le 300 unità mentre alcune sedi, come Reggio Calabria (10), Taranto (4) e Roma (60), mostrano numeri particolarmente bassi.



Cofinanziato  
dall'Unione europea



MINISTERO  
DELL'INTERNO

**FONDO EUROPEO ASILO MIGRAZIONE E INTEGRAZIONE (FAMI) 2021-2027**

Obiettivo Specifico 2 Migrazione legale e Integrazione – Misura di attuazione 2.d - Ambito di applicazione 2.h  
Intervento "Monitoraggio della tutela volontaria e promozione dell'accoglienza familiare dei MSNA"  
**PROG. 1038 - CUP H59G24000130007**

**Tabella 3.2 – Msna abbinati e registrati negli archivi presso il TM al 31.12.2024.**

	<b>MSNA abbinati e registrati negli archivi presso il TM</b>
Ancona	447
Bari	106
Bologna	41
Bolzano	Nd
Brescia	238
Cagliari	172
Caltanissetta	Nd
Campobasso	357
Catania	2.211
Catanzaro	116
Firenze	43
Genova	86
L'Aquila	77
Lecce	110
Messina	115
Milano	627
Napoli	87
Palermo	7.926
Perugia	282
Potenza	179
Reggio Calabria	10
Roma	60
Salerno	78
Sassari	18
Taranto	4
Torino	474
Trento	66
Trieste	373
Venezia	150
<b>Totale</b>	<b>14.453</b>



Cofinanziato  
dall'Unione europea



MINISTERO  
DELL'INTERNO

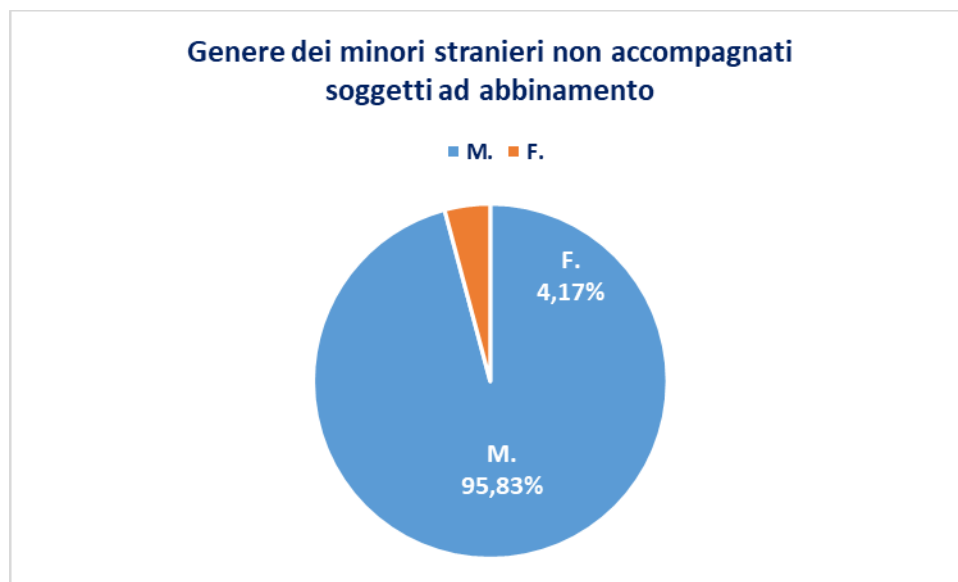
### FONDO EUROPEO ASILO MIGRAZIONE E INTEGRAZIONE (FAMI) 2021-2027

Obiettivo Specifico 2 Migrazione legale e Integrazione – Misura di attuazione 2.d - Ambito di applicazione 2.h  
Intervento "Monitoraggio della tutela volontaria e promozione dell'accoglienza familiare dei MSNA"  
PROG. 1038 - CUP H59G24000130007

Anche per il secondo semestre 2024 si conferma un'evidente disuguaglianza di genere tra i minori stranieri non accompagnati coinvolti nei percorsi di tutela volontaria: i ragazzi rappresentano la quasi totalità dei soggetti abbinati a un tutore volontario, con una quota pari al 95,83%, mentre le ragazze rappresentano solo il 4,17% del totale. Questa composizione conferma come la componente maschile sia fortemente prevalente tra i minori stranieri non accompagnati presenti sul territorio italiano, riflettendo una tendenza ormai consolidata nel tempo.

Rispetto al 30 giugno 2024, quando il rapporto tra maschi e femmine era analogo, non si registrano cambiamenti significativi nella composizione per genere. Il dato conferma una forte prevalenza maschile anche tra i Msna, riflettendo una tendenza ormai consolidata nel tempo.

**Figura 3.3 - Genere dei minori stranieri non accompagnati coinvolti negli abbinamenti al 31.12.2024.**



I dati relativi all'età dei minori stranieri non accompagnati nel secondo semestre 2024 confermano la netta prevalenza delle fasce d'età più vicine alla maggiore età.



Cofinanziato  
dall'Unione europea



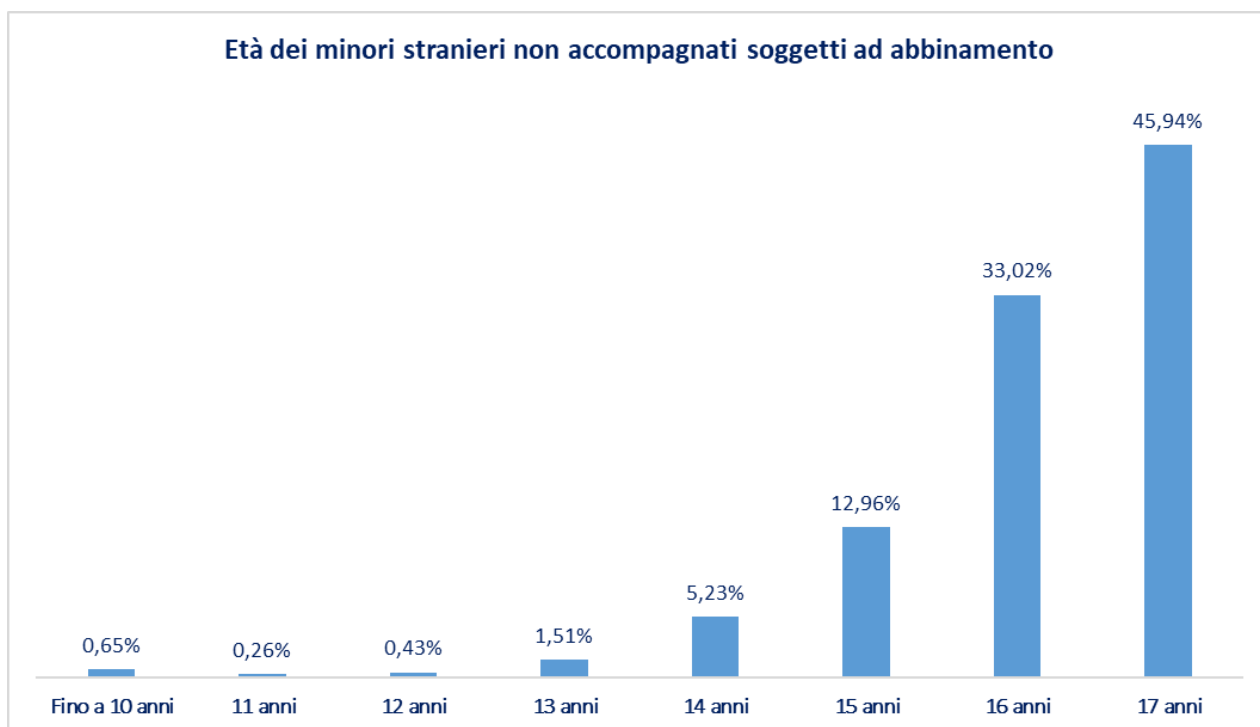
MINISTERO  
DELL'INTERNO

### FONDO EUROPEO ASILO MIGRAZIONE E INTEGRAZIONE (FAMI) 2021-2027

Obiettivo Specifico 2 Migrazione legale e Integrazione – Misura di attuazione 2.d - Ambito di applicazione 2.h  
Intervento "Monitoraggio della tutela volontaria e promozione dell'accoglienza familiare dei MSNA"  
PROG. 1038 - CUP H59G24000130007

I minori tra i 15 e i 17 anni rappresentano circa il 92% del totale degli abbinati. Il dato relativo alle fasce più giovani risulta molto più contenuto, con percentuali progressivamente decrescenti fino a valori inferiori all'1% per i minori di 13 anni. Questa distribuzione conferma quanto già osservato nelle rilevazioni precedenti: i percorsi di abbinamento coinvolgono quasi esclusivamente adolescenti prossimi alla maggiore età, per i quali la tutela volontaria riveste un ruolo cruciale nel passaggio all'autonomia personale, sociale e lavorativa.

**Figura 3.4 - Suddivisione per età dei minori stranieri non accompagnati coinvolti negli abbinamenti al 31.12.2024.**



La distribuzione per cittadinanza dei minori stranieri non accompagnati mostra, anche nella seconda metà del 2024, un quadro fortemente eterogeneo, ma con alcune prevalenze consolidate e alcuni mutamenti significativi rispetto al primo semestre.

L'Egitto si conferma il primo paese di origine, con il 22,17% dei minori abbinati, in crescita rispetto al 19,22% registrato a giugno. Segue il Gambia, che pur rimanendo al secondo posto vede una



Cofinanziato  
dall'Unione europea



MINISTERO  
DELL'INTERNO

## FONDO EUROPEO ASILO MIGRAZIONE E INTEGRAZIONE (FAMI) 2021-2027

Obiettivo Specifico 2 Migrazione legale e Integrazione – Misura di attuazione 2.d - Ambito di applicazione 2.h  
Intervento "Monitoraggio della tutela volontaria e promozione dell'accoglienza familiare dei MSNA"  
**PROG. 1038 - CUP H59G24000130007**

flessione importante: dal 19,34% al 14,92%. La Tunisia consolida la propria posizione, passando dal 12,80% al 14,63%, mentre la Guinea, pur mantenendo un'incidenza significativa, scende dal 10,17% al 9,24%.

Tra i cambiamenti più evidenti si segnala il forte aumento della presenza di minorenni provenienti dal Bangladesh, che passa da appena 1,33% a 5,01%, così come il raddoppio delle percentuali di quelli provenienti dall'Eritrea (da 0,24% a 2,36%), dalla Turchia (da 0,52% a 1,20%) e dalla Siria (da 0,28% a 0,79%). Al contrario, si riducono sensibilmente le quote di quelli provenienti da Costa d'Avorio, Mali, Burkina Faso, Somalia, Kosovo e Benin.

Complessivamente le prime quattro cittadinanze (Egitto, Gambia, Tunisia e Guinea) rappresentano oltre il 60% del totale, confermando il ruolo predominante di alcuni contesti geografici africani e, in parte, asiatici.



Cofinanziato  
dall'Unione europea



MINISTERO  
DELL'INTERNO

**FONDO EUROPEO ASILO MIGRAZIONE E INTEGRAZIONE (FAMI) 2021-2027**

Obiettivo Specifico 2 Migrazione legale e Integrazione – Misura di attuazione 2.d - Ambito di applicazione 2.h  
Intervento "Monitoraggio della tutela volontaria e promozione dell'accoglienza familiare dei MSNA"  
**PROG. 1038 - CUP H59G24000130007**

**Tabella 3.3 - Distribuzione per area di provenienza dei minori stranieri non accompagnati. Comparazione dei risultati ottenuti alla VIII e alla VII rilevazione.**

Distribuzione per area di provenienza dei minori stranieri non accompagnati		
Cittadinanza	% al 31.12.2024	% al 30.06.2024
Egitto	22,17%	19,22%
Gambia	14,92%	19,34%
Tunisia	14,63%	12,80%
Guinea	9,24%	10,17%
Bangladesh	5,01%	1,33%
Costa d'avorio	4,43%	7,02%
Albania	3,27%	3,92%
Senegal	2,90%	2,87%
Pakistan	2,65%	2,70%
Mali	2,49%	3,27%
Eritrea	2,36%	0,24%
Marocco	2,32%	1,98%
Burkina Faso	1,95%	2,54%
Camerun	1,57%	1,78%
Turchia	1,20%	0,52%
Afghanistan	0,99%	0,44%
Nigeria	0,87%	1,05%
Siria	0,79%	0,28%
Kosovo	0,75%	0,97%
Guinea Bissau	0,70%	0,61%
Algeria	0,66%	1,21%
Ucraina	0,66%	0,16%
Somalia	0,58%	0,28%
Sudan	0,46%	0,85%
Sierra Leone	0,33%	0,52%
Benin	0,29%	0,97%
Ghana	0,25%	0,52%



Cofinanziato  
dall'Unione europea



MINISTERO  
DELL'INTERNO

**FONDO EUROPEO ASILO MIGRAZIONE E INTEGRAZIONE (FAMI) 2021-2027**

Obiettivo Specifico 2 Migrazione legale e Integrazione – Misura di attuazione 2.d - Ambito di applicazione 2.h  
Intervento "Monitoraggio della tutela volontaria e promozione dell'accoglienza familiare dei MSNA"  
**PROG. 1038 - CUP H59G24000130007**

Altre cittadinanze*	1,53%	2,22%
---------------------	-------	-------

\*La voce altre cittadinanze comprende i seguenti paesi: Niger, Macedonia del Nord, Perù, Colombia, El Salvador, Etiopia, Guinea Conakry, Uganda, USA, Venezuela, Brasile, Ciad, Cina, Cuba, Ecuador, India, Libia, Montenegro, Palestina.